



LF - Atacama Global Equity Impact Opportunities (S)

- Globaler Aktienfonds mit Fokus auf Mid & Large Caps
- Langfristiger, fokussierter & wertorientierter Ansatz
- Investition in die Champions des Wandels

Stanislaus von Thurn und Taxis, CIO Atacama Partners GmbH

LAIQON
Wealth. Next Generation.

Monatsbericht: März 2024
Stichtag: 28.03.2024
Stand Dokument: 04.04.2024

Performance und Risiko

Anteilswert (NAV)	984,92 EUR
Wertentwicklung seit Jahresanfang (YTD)	6,38 %
Wertentwicklung seit Auflegung (01.06.21)	0,35 %
Wertentwicklung seit Auflegung p.a.	0,12 %
Volatilität (12M)	13,29 %
Sharpe-Ratio (12M)	0,40
max. Verlust (36M)	39,96 %
Fondsvolumen aller Anteilklassen gesamt	4,77 Mio. EUR

Wertentwicklung* (seit Auflage bis Stichtag)

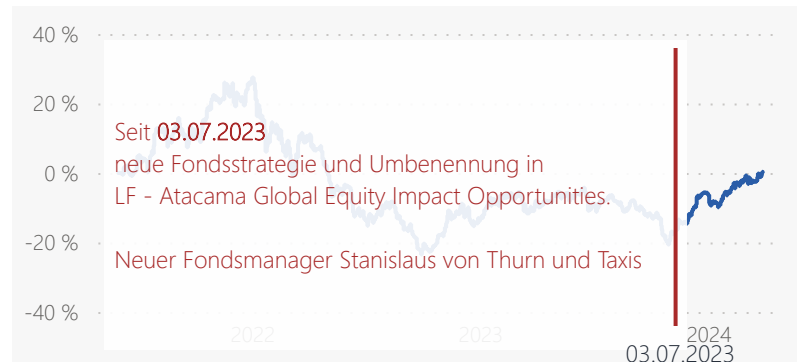


Abb.: Quelle: Universal-Investment-Gesellschaft mbH; eig. Darstellung; eig. Berechnung; die Berechnung dieser Performancedaten erfolgt auf Basis des Preises eines Anteils am Anfang der Periode. Ausschüttungen werden berücksichtigt. Der Ausgabeaufschlag ist nicht berücksichtigt, jedoch alle weiteren Kosten der Verwaltungsgesellschaft und der Verwahrstelle. Bei einem Anlagebetrag von 1.000 EUR über eine Anlageperiode von fünf Jahren würde sich das Anlageergebnis im ersten Jahr ggf. um den Ausgabeaufschlag in Höhe von EUR 40 (5%-Anteilkategorie R) sowie um zusätzlich individuell anfallende Depotkosten vermindern. In den Folgejahren würde sich das Anlageergebnis zudem um jene individuell anfallenden Depotkosten vermindern. Die bisherige Wertentwicklung ist kein Indikator für die zukünftige Wertentwicklung, diese ist nicht prognostizierbar.

Monatliche Wertentwicklung in %

Jahr	Jan.	Feb.	Mrz.	Apr.	Mai	Jun.	Jul.	Aug.	Sep.	Okt.	Nov.	Dez.	Jahr
2021						+0,10	+9,41	+1,75	-0,97	+7,18	+2,23	+0,60	+20,30
2022	-11,53	-2,32	-0,10	-5,07	-4,73	-10,25	+6,52	-6,23	-8,53	+5,62	+9,02	-3,90	-29,15
2023	+4,99	+2,63	-1,10	+1,83	-1,65	-1,24	+2,42	-1,73	-3,93	-9,13	+7,91	+8,81	+9,53
2024	-0,84	+5,32	+1,86										+6,38

Monatlicher Fondskommentar

Marktumfeld

Mit dem Frühjahr setzte auch eine Verbesserung der Konjunktur ein, obwohl die Dynamik im Vergleich zu den USA insgesamt nicht allzu groß ausfiel. Während die führenden Wirtschaftsinstitute ein Wachstum von 0,1 Prozent in Deutschland annehmen, hat das „Goldlöckchen-Szenario“ – rückläufige Inflationsraten und eine robuste Wirtschaft – in den USA weiterhin Bestand. Die Aktienmärkte legten in ganzer Breite zu. Das Small/Mid Cap Segment entwickelte sich im abgelaufenen Monat ebenfalls positiv und knüpfte an die starke Entwicklung der Large Caps an. Wenngleich der DAX immer weitere Hochstände erreicht, sind die Nebenwerteindizes noch von Ihrem Allzeithoch entfernt. Der Eurostoxx 200 Small zeigte eine stabil positive Entwicklung mit marginalen Schwankungen.

Aktivität und Positionierung im Fonds

Das Fondsvermögen stieg im März um weitere +1,9 %. Wie im letzten Monat prognostiziert, hat sich die Börsenrally von den großen auf die kleineren Unternehmen ausgeweitet. Positive Wirtschaftsdaten und die Aussicht auf fallende Zinsen führten in den letzten Wochen zu einer positiven Grundstimmung an den Märkten. Die Berichtssaison hatte das Fondsvermögen im Februar deutlich gestützt. In der ersten Hälfte des März konnte nicht nahtlos an diesen Trend angeknüpft werden.

HelloFresh war ein wesentlicher negativer Abweichter im abgelaufenen Monat. Das Unternehmen berichtete über ein Quartal im Rahmen der Erwartungen, veröffentlichte allerdings einen schwachen Ausblick für das aktuelle Finanzjahr. Dies spiegelt ein nachlassendes Wachstum im Kerngeschäft mit Kochboxen wider und konnte durch die starke Entwicklung im Fertiggericht-Segment nicht aufgewogen werden. Die niedrige Bewertung des Unternehmens preist nun ein Extremszenario, welches das Fondsmanagement nicht teilt. Allerdings bleibt das Fondsmanagement vorerst vorsichtig und wartet die ersten Zeichen eines Turnarounds ab, bevor die Position ausbaut wird. Positiv hervorzuheben sind Junghenrich (Gabelstapler), Norsk Hydro (Aluminium), Deere (Landmaschinen) und Resmed (Atemgeräte). Neben HelloFresh bremsen die Leistungshalbleiterhersteller Infineon und On Semi sowie Albemarle (Spezialchemie) die Wertentwicklung des Fonds aus, bedingt durch weniger verkaufte Elektrofahrzeuge. Im März wurde die Cash Quote ausgebaut, indem Gewinne in zyklischeren Bereichen mitgenommen wurden (Comfort Systems, Trane, Epiroc, Kingspan, Prysmian, Volvo und Acuity Brands). Außerdem wurden neue Positionen in Siemens, Sensirion und Eurofins initiiert. Alle drei Unternehmen verfügen über ordentliche Qualität, profitieren von der Transition und sind attraktiv bewertet.

Fondsdaten

ISIN/WKN	DE000A2QSF07 / A2QSF0
Mindestanlage in EUR	100000
Ausgabeaufschlag	0
Ertragsverwendung	ausschüttend
Verwaltungsvergütung	0,65 %
Laufende Kosten [TER]	0,81 %
Erfolgsabhängige Vergütung	keine

Fondsmanagement	LAIC Vermögensverwaltung GmbH
Kapitalverwaltungsgesell.	Universal-Investment-Gesellschaft mbH
Verwahrstelle	HSBC Continental Europe S.A., Germany
Struktur	Offenes Publikumsinvestmentvermögen gemäß OGAW- (UCITS-) Richtlinie
Fondskategorie nach BVI	Aktienfonds international
Auflegung Fonds / Tranche	01.06.2021 / 01.06.2021
Geschäftsjahr	01.10. - 30.09.

Hinweis: Die laufenden Kosten beziehen sich auf das vergangene Geschäftsjahr des Fonds.



LF - Atacama Global Equity Impact Opportunities (S)

- Globaler Aktienfonds mit Fokus auf Mid & Large Caps
- Langfristiger, fokussierter & wertorientierter Ansatz
- Investition in die Champions des Wandels

Stanislaus von Thurn und Taxis, CIO Atacama Partners GmbH

Monatsbericht: März 2024
Stichtag: 28.03.2024
Stand Dokument: 04.04.2024

Fondskonzept

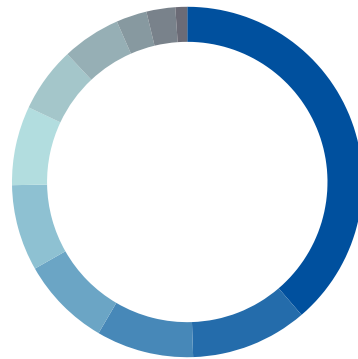
Der LF-Atacama Global Equity Impact Opportunities ist ein global diversifizierter Aktienfonds, der in mittel- und hochkapitalisierte Unternehmen mit Schwerpunkt USA und Europa investiert. Der Fonds soll eine Rendite über der Benchmark MSCI ACWI Net Total Return EUR bei reduzierter Volatilität erzielen. Der Investmentansatz beruht auf dem Wandel hin zu einer grünen und sozialen Wirtschaftsordnung, der jede Wertschöpfungskette verändert und eine Vielzahl von Opportunitäten mit sich bringt. Der Fonds investiert in Unternehmen, die diese Opportunitäten nutzen und Risiken des Wandels vermeiden. Es werden entsprechende Treiber analysiert, wie z.B. Effekte und Förderungen aus der EU-Taxonomie und dem Inflation Reduction Act, und daraus Anlagehypothesen entwickelt. Dabei unterstützt eine proprietäre Software, die den gesamten Investmentprozess digitalisiert, regulatorische Anforderungen prüft, und die Nachhaltigkeitsdaten in die Finanzanalyse integriert. Neben Unternehmen mit innovativen Geschäftsmodellen werden insbesondere auch Unternehmen der industriellen Basis miteingeschlossen, die ihr Geschäftsmodell erfolgreich transformieren. Typische Merkmale der Portfoliounternehmen sind ein langfristig orientiertes Managementteam, stabile Geschäftsmodelle mit Preisgestaltungsmacht, hohe Cashflow-Renditen, und eine angemessene Verschuldung.

Fondskennzahlen*

Anzahl der Einzeltitel	46
Summe von Med. Marktkapitalisierung (MK) in Mrd.€	20,28
Summe von Anzahl der Titel mit MK von > 10 Mrd. €	32
Summe von Anzahl der Titel mit MK von 2 Mrd. - 10 Mrd. €	8
Summe von Anzahl der Titel mit MK von < 2 Mrd. €	6

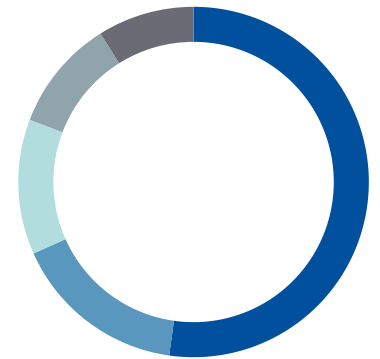
Fondsstruktur nach Ländern*

■ USA	38,70 %
■ Bundesrep. Deutschland	10,77 %
■ Frankreich	8,98 %
■ Kasse	8,33 %
■ Skandinavien	7,94 %
■ Irland	7,29 %
■ Niederlande	6,01 %
■ Großbritannien	5,41 %
■ Luxemburg	2,83 %
■ Schweiz	2,66 %
■ Italien	1,09 %



Fondsstruktur nach Sektoren*

■ Industrie	48,82 %
■ IT	15,04 %
■ Gesundheitswesen	11,65 %
■ Roh-, Hilfs- & Betriebsstoffe	9,64 %
■ Kasse	8,33 %



Nachhaltigkeit (SFDR-Kategorie)

Artikel 6 comply	Artikel 8	Artikel 9
------------------	-----------	------------------

Dieser Fonds strebt nachhaltige Investitionen im Sinne des Art. 9 der Offenlegungsverordnung an.

UN Global Compact Compliance	✓
------------------------------	---

Im Rahmen der Pre-Trade Prüfung sowie im monatlichen Monitoring des Fonds wird dieser auf die Einhaltung der UN Global Compact (UNGC) Prinzipien überprüft.

Mehr Informationen unter: www.unglobalcompact.org

Fondsinitiator: LAIQON AG

Die Börsennotierte LAIQON AG ist ein Premium-Qualitätsanbieter, der sich mit einem Full-Service-Angebot mit nachhaltigen Produkten und Lösungen sowohl an Privatkunden als auch institutionelle Kunden wendet. Dabei setzt LAIQON auf die Macht der Daten, also AI und die Erfahrung seiner Experten, also IQ und Service Excellence, ON. Nachhaltiges investieren steht dabei als Symbiose von Kunden- und Klimazielen im Fokus.

Vertrieb: Deutschland

LAIQON Solutions GmbH
An der Alster 42
20099 Hamburg
Telefon: +49 (0)40 32 56 78 - 0
E-Mail: vertrieb@laiqon.com
www.laiqon.com



LF - Atacama Global Equity Impact Opportunities (S)

- Globaler Aktienfonds mit Fokus auf Mid & Large Caps
- Langfristiger, fokussierter & wertorientierter Ansatz
- Investition in die Champions des Wandels

Stanislaus von Thurn und Taxis, CIO Atacama Partners GmbH

Monatsbericht: März 2024
Stichtag: 28.03.2024
Stand Dokument: 04.04.2024

Chancen

- Attraktive und überdurchschnittliche Renditechancen am Aktienmarkt
- Durch die breite Investition in Wertpapiere wird das Anlagerisiko gegenüber einem Einzelinvestment reduziert
- Manche Aktien sind mit Dividendenzahlungen des Emittenten verbunden. Davon können Aktienfonds profitieren
- Erfahrenes und professionelles aktives Management kann bessere Rendite-Risiko-Ergebnisse als passive Investmentansätze liefern

Zielmarkt

Der Fonds richtet sich an Privatkunden, professionelle Kunden und geeignete Gegenparteien. Bei dem vorliegenden Fonds handelt es sich um ein Produkt für Anleger mit Basis-Kenntnissen und/oder Erfahrungen mit Finanzprodukten. Der Anleger muss bereit und in der Lage sein, erhebliche Wertschwankungen der Anteile und gegebenenfalls einen erheblichen Kapitalverlust bis zum Totalverlust hinzunehmen. Der Fonds eignet sich für Anleger mit einem langfristigen Anlagehorizont. Die Einschätzung der Gesellschaft stellt keine Anlageberatung dar, sondern soll dem Anleger einen ersten Anhaltspunkt geben, ob der Fonds seiner Anlageerfahrung, seiner Risikoneigung und seinem Anlagehorizont entspricht.

Glossar

Anteilswert (engl. Net Asset Value, NAV): Der Nettoinventarwert, auch Net Asset Value eines Investmentfonds ergibt sich aus der Summe aller bewerteten Vermögensgegenstände abzüglich sämtlicher Verbindlichkeiten. Er wird üblicherweise täglich von der Kapitalverwaltungsgesellschaft berechnet und auf die Fondsanteile umgelegt.

Bonität: Bei Emittenten von Wertpapieren wird unter Bonität die Fähigkeit verstanden, die Emission nebst Zinsen zu bedienen und zu tilgen.

BVI: BVI Bundesverband Investment und Asset Management e.V.

Dividende: Als Dividende wird meist der Teil des Gewinns, den eine Aktiengesellschaft (oder eine andere Kapitalgesellschaft) an ihre Aktionäre oder Anteilseigner ausschüttet, bezeichnet.

Emittent: Ein Emittent ist ein Herausgeber von Wertpapieren. Bei Aktien handelt es sich dabei um Unternehmen; bei Anleihen kann es sich um Unternehmen, öffentliche Körperschaften, den Staat und andere Institutionen handeln.

Emission: Mit Emission ist in der Börsenwelt die Ausgabe von Wertpapieren gemeint, z.B. bei Aktien oder Anleihen, die auf den Markt gelangen. Die Herausgeber der Wertpapiere nennt man „Emittenten“. Die Emittenten bei Aktien sind Unternehmen, bei Anleihen sind es Staaten oder Unternehmen. Rendite: s. Wertentwicklung

Risikoindikator: Der Risikoindikator (gem. Basisinformationsblatt oder auch bezeichnet als PRIIPS/KID) ist ein standardisierter Risikoindikator der sowohl die Volatilität eines Finanzinstruments (Marktisiko) als auch die Bonität des Emittenten berücksichtigt (Kreditrisiko). Die Einstufung erfolgt anhand einer 7-teiligen Skala, wobei 1 das geringste und 7 das höchste Risiko darstellt und beruht auf der Annahme, dass das Produkt 7 Jahre gehalten wird.

Kategorie (Offenlegungs-Verordnung) "SFDR"-Kategorie:

Artikel 6 comply: Diese Fonds erfüllen die Transparenz bei der Berücksichtigung von Nachhaltigkeitsrisiken, bewerben aber weder ökologische und/ oder soziale Merkmale im Sinne der Offenlegungs-Verordnung, noch haben sie "nachhaltige Investitionen" im Sinne der VERORDNUNG (EU) 2019/2088 DES EUROPÄISCHEN PARLAMENTS UND DES RATES vom 27. November 2019 über nachhaltigkeitsbezogene Offenlegungspflichten im Finanzdienstleistungssektor („Offenlegungs-Verordnung“) fest in ihren Anlagerichtlinien verankert.


Artikel 8: Diese Fonds erfüllen die Voraussetzungen des Artikel 6 und erfüllen

Risiken

- Markt-, branchen- und unternehmensbedingte Kursverluste sowie Wechselkursverluste sind möglich
- Durch die Konzentration des Risikos auf spezifische Länder, Regionen, Sektoren und Themen sind erhöhte Kursschwankungen möglich
- Die Bonität des Unternehmens kann sich verschlechtern. Dividendenzahlungen können ausfallen und die Aktie kann wertlos verfallen
- Derivategeschäfte gehen mit Chancen und Verlustrisiken einher. Die Absicherung der Verluste verringert die Gewinnchance des Fonds

Risikoklasse

Risikoindikator



(Bei Haltedauer von min. 7 Jahren)

erweiterte Voraussetzungen, um die Fonds hinsichtlich ökologischer und/ oder sozialer Merkmale im Sinne des Artikel 8 der Offenlegungs-Verordnung bewerben zu dürfen.

Artikel 9: Neben den Anforderungen aus Artikel 6 und 8 der Offenlegungs-Verordnung streben diese Fonds "nachhaltige Investitionen" im Sinne der Verordnung an

Sharpe-Ratio: Die Sharpe-Ratio berücksichtigt neben der Wertentwicklung auch die Schwankungsbreite (Volatilität) des Kurses eines Wertpapiers und setzt beide Größen ins Verhältnis. Sie gibt also an, wieviel Rendite ein Wertpapier pro Risikoeinheit bietet. Je höher die Sharpe-Ratio, desto mehr entschädigt das Wertpapier für das eingegangene Risiko.

Small/Mid/Large Caps: In der „Börsensprache“ gibt es für die Größe eines Unternehmens verschiedene Bezeichnungen. Große Unternehmen werden als „Large Caps“, mittelgroße Unternehmen als „Mid Caps“ und kleine Unternehmen als „Small Caps“ bezeichnet. Je nach Größe und Unternehmenssitz werden die Aktien dieser Unternehmen in Indizes geführt. So werden z.B. die 50 größten Unternehmen aus dem Euroraum im Euro STOXX 50 Index gelistet, die 30 größten deutschen Unternehmen im DAX und die nächst kleineren 60 deutschen Unternehmen im MDAX (mittelgroße Unternehmen). Einige Mitglieder des DAX sind auch im Euro STOXX 50 vertreten.

Volatilität: Risikomaß, das die Schwankungsbreite der Renditen eines Wertpapiers um seinen Mittelwert bestimmt. Sie wird in Prozent ausgedrückt. Je höher die Volatilität einer Anlage ist, desto höher ist das mit der Anlage verbundene Risiko.

Wertentwicklung: Hier ist die Bruttowertentwicklung dargestellt. Die Berechnung dieser Performancedaten erfolgt auf Basis des Preises eines Anteils am Anfang der Periode. Ausschüttungen werden berücksichtigt. Der Ausgabeaufschlag ist nicht berücksichtigt, jedoch alle weiteren Kosten der Verwaltungsgesellschaft und der Verwahrstelle. Bei einem Anlagebetrag von 1.000 EUR über eine Anlageperiode von fünf Jahren würde sich das Anlageergebnis im ersten Jahr ggf. um den Ausgabeaufschlag von 50 Euro (5% - Anteilsklasse R) sowie um zusätzlich individuell anfallende Depotkosten vermindern. In den Folgejahren würde sich das Anlageergebnis zudem um jene individuell anfallenden Depotkosten vermindern.

YTD: Year-to-date (YTD) bezeichnet den Zeitraum Jahresbeginn bis zum aktuellen Zeitpunkt bzw. dem angegebenen Stichtag.



LF - Atacama Global Equity Impact Opportunities (S)

- Globaler Aktienfonds mit Fokus auf Mid & Large Caps
- Langfristiger, fokussierter & wertorientierter Ansatz
- Investition in die Champions des Wandels

Stanislaus von Thurn und Taxis, CIO Atacama Partners GmbH

LAIQON
Wealth. Next Generation.

Monatsbericht: März 2024
Stichtag: 28.03.2024
Stand Dokument: 04.04.2024

Quellenangaben und Verweise

Daten und Fakten zum Fonds wurden - z.T. in Auszügen - den Verkaufsunterlagen der Kapitalverwaltungsgesellschaft (Wesentliche Anlegerinformationen, Verkaufsprospekt, Jahres- und Halbjahresbericht) entnommen. Diese sind kostenlos unter www.universal-investment.com erhältlich. Alle angegebenen Daten sind vorbehaltlich der Prüfung durch die Wirtschaftsprüfer zu den jeweiligen Berichtsterminen. Fondsvolumen, Rücknahmepreis und Fondskennzahlen wurden gesondert von der Universal-Investment GmbH bezogen und beziehen sich auf den angegebenen Stichtag. Änderungen dieser Informationen nach dem angegebenen Stichtag sind

nicht berücksichtigt. Die mit einem (*) gekennzeichneten Daten basieren auf eigenen Berechnungen auch mit Finanzdaten vom Bloomberg L.P. Aufgrund von Rundungen kann es zu geringfügigen Abweichungen kommen. Die Investition erfolgt immer in das Investmentvermögen und nicht in, im monatlichen Fondskommentar ggf. aufgeführte, einzelne Wertpapiere. Von einer positiven Einschätzung bzgl. eines einzelnen Wertpapiers kann nicht auf die Gesamtentwicklung bzw. -bewertung des Investmentvermögens geschlossen werden.

Rechtliche Hinweise & Disclaimer

Dieses Dokument dient ausschließlich Informations- und Werbezwecken.

Dieses Dokument stellt keinen Prospekt und auch keine vergleichbare Information dar und enthält daher auch nicht alle wesentlichen Informationen, die für eine Anlageentscheidung erforderlich sind. Ein Rechtsverhältnis wird mit diesem Dokument nicht begründet. Dieses Dokument berücksichtigt nicht die persönlichen Umstände eines Anlegers, enthält kein zivilrechtlich bindendes Angebot und keine Aufforderung zum Kauf oder Verkauf von Fondsanteilen, stellt weder eine Anlageberatung, eine Anlagevermittlung noch eine Anlageempfehlung dar. Anlageentscheidungen sollten nur auf der Grundlage der aktuellen Verkaufsunterlagen (wesentliche Anlegerinformationen, Verkaufsprospekt, Jahres- und Halbjahresbericht) getroffen werden, die auch die allein maßgeblichen Anlagebedingungen sowie alle Eigenschaften oder Ziele des Fonds ggf. ergänzend zu nachhaltigkeitsrelevanten Aspekten enthalten. Die Verkaufsunterlagen werden ab dem Auflagedatum bei der Kapitalverwaltungsgesellschaft (Universal-Investment-Gesellschaft mbH), Theodor-Heuss-Allee 70, 60486 Frankfurt am Main, Tel: +49 69 71043-0, der Verwahrstelle (HSBC Continental Europe S.A., Hansaallee 3, 40549 Düsseldorf, Tel: +49 211 910-0) und den Vertriebspartnern (siehe dazu unten) zur kostenlosen Ausgabe in deutscher Sprache bereitgehalten. Dieses Dokument wurde nicht in Einklang mit Rechtsvorschriften zur Förderung der Unabhängigkeit von Finanzanalysen erstellt und unterliegt auch keinem Verbot des Handels im Anschluss an die Verbreitung von Finanzanalysen. Dieses Dokument ist an potenzielle Anleger mit Wohnsitz bzw. Sitz in Deutschland gerichtet. Personen, die in den Besitz dieses Dokuments gelangen, sollten sich über etwaige nationale Beschränkungen informieren und diese einhalten. Bitte informieren Sie sich bei Ihrem persönlichen Berater oder Vermittler.

Die Kapitalverwaltungsgesellschaft kann beschließen, den Vertrieb des/ der Fonds zu widerrufen. Eine Zusammenfassung der Anlegerrechte in deutscher Sprache können Anleger oder potenzielle Anleger auf www.universal-investment.com abrufen.

Zudem weisen wir darauf hin, dass die Kapitalverwaltungsgesellschaft bei Fonds für die sie als Verwaltungsgesellschaft Vorkehrungen für den Vertrieb der Fondsanteile in EU-Mitgliedstaaten getroffen hat, beschließen kann, diese gemäß Artikel 93a der Richtlinie 2009/65/EG und Artikel 32a der Richtlinie 2011/61/EU, insbesondere also mit Abgabe eines Pauschalangebots zum Rückkauf oder zur Rücknahme sämtlicher entsprechender Anteile, die von Anlegern in dem entsprechenden Mitgliedstaat gehalten werden, aufzuheben.

Die Kapitalanlage, insbesondere auch die Investition in Fonds, ist mit Risiken verbunden.

Der Wert Ihres Investments kann fallen oder steigen und Sie müssen als Anleger damit rechnen, den eingesetzten Betrag nicht oder zumindest nicht vollständig zurückzuerhalten. Die Darstellung vergangenheitsbezogener Daten und Wertentwicklungen oder Abbildungen von Auszeichnung für die Performance der Produkte ist kein verlässlicher Indikator für dessen künftige Wertentwicklung, diese ist nicht prognostizierbar. Aufgrund der Zusammensetzung des Portfolios weist der Fonds/ weisen die Fonds eine erhöhte Volatilität auf. Dieses Dokument enthält u.a. unsere derzeitige unverbindliche Einschätzung zu Marktsituation, Produkten und deren denkbaren Entwicklungsmöglichkeiten, für deren Richtigkeit wir oder eine der Kooperationsgesellschaften keine Haftung übernehmen. Die enthaltenen Informationen geben zudem nicht vor, vollständig oder umfassend zu sein. Die Informationen wurden von der LAIQON Gruppe sorgfältig zusammengestellt und beruhen auch auf allgemein zugänglichen Quellen und Daten Dritter, für deren Richtigkeit und Vollständigkeit wir keine Gewähr übernehmen können. Die Informationen beziehen sich ausschließlich auf den Zeitpunkt der Erstellung des Dokuments und können sich ohne vorherige Ankündigung jederzeit ändern. Dieses Dokument ist urheberrechtlich geschützt. Eine Weitergabe an Dritte oder die Verwendung von Inhalten ist ohne vorheriges schriftliches Einverständnis der Gesellschaft nicht gestattet.

Vertriebsstelle:

LAIQON Solutions GmbH,
An der Alster 42,
20099 Hamburg,
Tel.: +49 40 325678-0,
www.laiqon.com

Fondsmanagement:

LAIC Vermögensverwaltung GmbH,
An der Alster 42,
20099 Hamburg,
www.laic.de

Stand: Sep. 2023

Die Atacama Partners GmbH ist bei der Erbringung der Anlageberatung als vertraglich gebundener Vermittler ausschließlich für Rechnung und unter der Haftung der MFI Asset Management GmbH, einem Unternehmen der LAIQON Gruppe, tätig. Die Anlageberatung bezieht sich ausschließlich auf folgende Investmentvermögen: LF - Atacama Global Equity Impact Opportunities und Lloyd Fonds – Global Multi Asset Sustainable. Die MFI Asset Management GmbH hat ihren Sitz Oberanger 43, 80331 München und unterliegt der Aufsicht der Bundesanstalt für Finanzdienstleistungsaufsicht (BaFin) mit Sitz, Graurheindorfer Str. 108, 53117 Bonn.